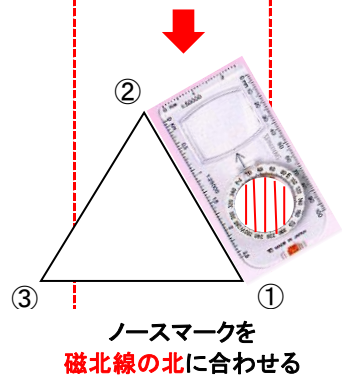
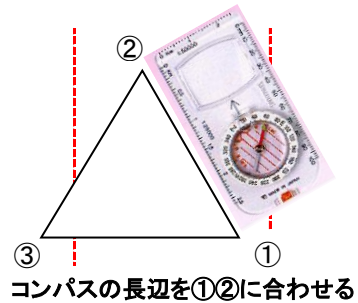


コンパスの使い方(コンパス1・2・3)

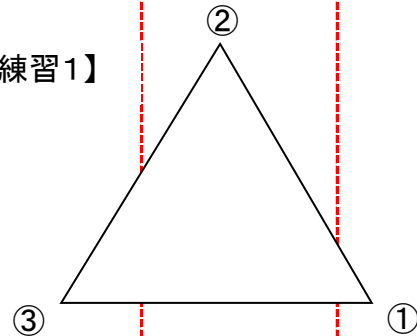
- ① 自分の立っている場所に目印(小石等)を置きます。
- ② 順番に進みます。
- ③ 進む距離は、5歩進んでください。
- ④ 元の①へ戻り、目印とのズレが小さいほど正確です。



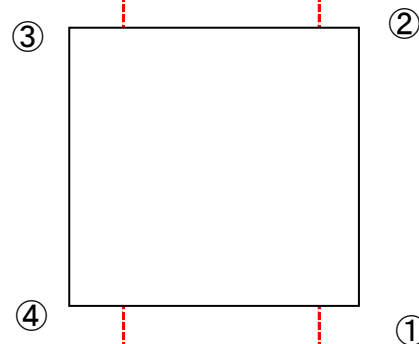
コンパスをお腹(胸)と垂直、地面と平行に持ち、体の向き全体を回転しノースマークと磁針の北を合わせる(この時、

進行線に従い、5歩進む

【練習1】



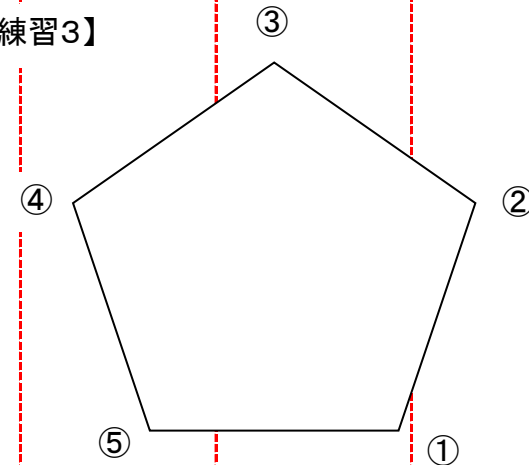
【練習2】



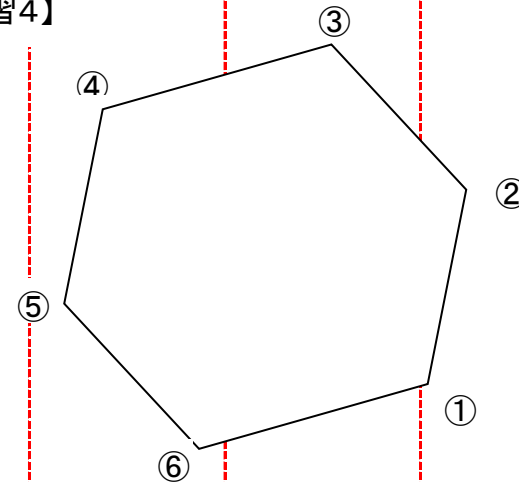
磁北

磁北

【練習3】



【練習4】



磁北

フレートコンパスの名称

